

İÇİNDEKİLERSAYFA NO

1- HALI İŞLETMESİ ÜRETİM DURUMU	1
2- İPEKLI DOKUMA İŞLETMESİ ÜRETİM DURUMU	2
3- YARIK GUCU TELI TEMINI İLE İLGİLİ ÇALIŞMALAR	3
4- SATIŞ - STOK, PERSONEL DURUMU	3-4
5- 1997 YILI-1998 MAYIS AYI SONU HALI İŞLETMESİ ÜRETİM DURUMU (GRAFİK)	5
6- 1997 YILI-1998 MAYIS AYI SONU İPEKLI DOKUMA İŞLETMESİ ÜRETİM DURUMU (GRAFİK)	6
7- FABRIKA SATIŞ DURUMU (GRAFİK)	7
8- HALI VE İPEKLI DOKUMA MEVCUT VE TEKLİF FİYAT LİSTESİ	8
9- 1998 YILI MAYIS AYI SONU GELİR TABLOSU	9
10- HALI KAPASİTE DURUMU	10
11- MERKEZ ATÖLYEYE GEÇİCİ DOKUYUCU ALINMASI	11-12
12- FABRIKA DIŞINDA(KÖYLERDE FASON) HALI DOKUTTURULMASI	13-14
13- FABRIKA MERKEZİ DIŞINDA HALI ÜRETİMİ İÇİN İHTİYAÇ DUYULAN YETKİLER	15
14- İPEKLI DOKUMA İŞLETMESİ	16-17
15- 1997-1998 YILI NİSAN AYI SONU HALI-İPEKLI DOKUMA MALİYETLERİ VE GRAFİKLERİ	18-33
16- KAYNAKÇA	34

## HALI VE İPEKLİ DOKUMA İŞLETMESİ

Halı işletmesinde 35 sabit ve 101 seyyar olmak üzere toplam 136 adet halı tezgahı mevcuttur. dokuyucu personel sayısı 17 adettir. Mevcut dokuyucu personel sayısına göre yıllık kapasite 60 m2 halı veya 22 m2 ipek halıdır.

İpekli dokuma işletmesinde 16 adet dokuma tezgahı ve 14 dokuyucu personel bulunmaktadır. Kapasite miktarı dokuyucu personel ve yapılan üretimin atkı sıklığına göre değişebilmektedir. Mevcut personel ve programlanan üretimin ortalama atkı sıklıkları gözönüne alındığında , ipekli kumaşta 1250 mt veya yünl  kumaşta 4250 mt dir.

## HALI İŞLETMESİ

Halı işletmesinde ipek ve y n halıda alıřan dokuyucu personelin verimli alıřıp alıřmadığı S mer halı olarak 1991 yılında uzman et t elamanlarına alıřmalar yaptırılmıřtır. Bu alıřmalarda bir halı dokuyucususunun dokuma esnasında “dolgu ilme,sekinti ilme,kalın ara, kesim vs”alıřmalar yanında dinlenme ve řahsi ihtiyaları da dikkate alınarak bir dokuyucunun saatte atabileceđi standart ilme sayısı tesbit edilmiřtir. Yapılan bu tesbit   aylık deneme s resi sonucu onaylanarak s z konusu ilme sayıları  zerinden  cret  demeleri yapılmıřtır. Bu et t alıřmaları esas alınarak :

Bir dokuyucunun 1 g nde ( 8 saatte ) atacađı ilme sayısı :

Y�n halıda	6200 ilme/ 8 saat,
İpek halıda	4936 ilme/ 8 saattir.

Bu ilme sayıları dikkate alınarak bir dokuyucunun g nl k ilme miktarları tesbit edilerek Planlama M d rl đ nce halı işletmesinin  retimi dokuyucu ve işletme bazında g nl k, aylık ve yıllık olarak takibi yapılmaktadır.

##  RETİM

1997 yılı sonu itibariyle 5 m2 ipek halı ile 17 m2 y n halı olmak  zere toplam 22 m2 halı  retimi yapılmıřtır. Ayrıca tezgah  zerinde 1997 yılından 1998 yılına 11 m2 ipek, 33 m2 y n halı devretmiř bulunmaktadır.

Mevcut 17 dokuyucudan bir dokuyucu Dolmabahe Sarayı'nda geii g revli olarak bulunmakta,bir dokuyucu ise sađlık problemleri nedeniyle s rekli hastadır.

1997yılı ierisinde alıřma s relerine tekab l eden yıllık toplam standart ilme adedi 18 158 262 olup, fiili atılan ilme adedi 16 920 000 dir. Bu ilme sayılarına g re yıllık bazda gerekleřme % 93 olmuřtur.

## 1998 yılı Mayıs ayı sonu :

1998yılında 60 m2 y n halı  retimi programlanmıřtır. Mayıs ayı sonu itibariyle halı  retim miktarları :

Yün halı : 6,5 m<sup>2</sup>  
 İpek halı : 2,0 m<sup>2</sup>  
 Yün-ipek halı : 1.0 m<sup>2</sup>  
 Kilim : 3.1 m<sup>2</sup> olup toplam üretim 12.6 m<sup>2</sup> olarak gerçekleşmiştir.

1998 yılı mayıs ayı sonu itibariyle atılması gereken standart ilme adedi (15 işçi x 6200 ilme/gün x 97 iş günü) 9 021 000 olup, fiili atılan ilme (Saray ve kilim imalatında çalışan toplam 3 personel dahil edilmiştir) 7 369 000 adet olmuştur.

$$\begin{aligned} \% \text{ Gerçekleşme} &= \text{Fiili ilme adedi} / \text{Nazari ilme adedi} \times 100 \\ &= 7\,369\,000 / 9\,021\,000 \times 100 \\ &= \% 82 \text{ dir.} \end{aligned}$$

Not : Bir dokuyucu hasta, bir dokuyucu doğum izindedir.

### İPEKLİ DOKUMA İŞLETMESİ

İpekli dokuma işletmesinde 16 adet jakarlı dokuma tezgahı bulunmaktadır. Halen işletmede çalışan personel sayısı :

Ustabaşı : 1 adet  
 Usta : 2 adet  
 Dokuyucu personel : 11 adet  
 Çözücü-bobinci : 1 adet olmak üzere toplam 15 personeldir.

Ustabaşı ve ustalar, dokuma öncesi işlerin hazırlanma safhasında, dokuma esnasında çıkacak sorunların giderilmesi ve dokuma esnasında tezgah ve kumaşlar sürekli kontrol edilerek kaliteli imalat yapılmasını sağlamaktır.

İpekli kumaş üretiminde ortalama sıklık 60 atk / cm dir. Bir tezgahın ipekli kumaş olarak yıllık kapasitesi 114 mt / yıl dir.

Dokuyucu 11 adet personel işletmede bulunan 16 adet dokuma tezgahın 11 tanesini çalıştırmaktadır. Çalıştırılabilen tezgah sayısına göre kapasite:

0,52 mt / gün x 11 tezgah x 218 iş günü = 1250 mt / yıl dir.  
 Kapasite dini, milli bayramlar ve yıllık izinler düşülerek hesaplanmıştır.

### ÜRETİM

Dokuma tezgahlarında yarı gücü teli yetersizliği nedeniyle saray siparişi ipekli perdelik ve döşemelik kumaşların üretimi 5 tezgahta yapılabilmektedir. Bu duruma göre ipekli perdelik ve döşemelik kumaş yapılabilen 5 tezgahın kapasitesi: 5 tezgah x 114 mt / yıl = 570 mt / yıl dir.

1997 yılı içerisinde 524 mt ipekli perdelik ve döşemelik kumaş üretimi yapıldığına göre kapasite kullanımı :  
 $(524 \text{ mt / yıl}) / (570 \text{ mt / yıl}) \times 100 = \% 92 \text{ dir.}$

Diğer tezgahlarda ise ipekli perdelik ve döşemelik kumaşlarda kaliteyi bozması nedeniyle kullanılmayan yarı gücü telleri, dokuyucu personeli boş

kalmaması düşünülerek şal , pano ve ipekli – yünlü sehpa örtüsü üretimi yapılmaktadır.

1997 yıl sonu itibariyle 524 mt ipekli perdelik döşemelik kumaşa ilaveten 307 mt ipekli şal , pano ve sehpa örtüsü ile 434 mt (434 mt x 0,3 = 130 mt ipekli kumaş) yünlü sehpa örtüsü üretimi yapılmıştır. Toplam ipekli kumaş bazında üretim (524 +307 +130) 961 mt / yıl olup , kapasite kullanımı :

$$(961 \text{ mt / yıl}) / (1250 \text{ mt / yıl}) \times 100 = \% 77 \text{ dir.}$$

Düşük gerçekleşme sebebi desen arşivi düzenlenmesi için yaklaşık 1-1,5 ay çalışılmış , ayrıca küçük miktarlarda iş hazırlama , çıkarma işlemlerinde tezgahlarda duruş sürelerinin uzamasına neden olmuştur.

1998 yılı içerisinde 1250 mt ipekli kumaş üretimi programlanmıştır. Mayıs ayı sonu itibariyle program üretim miktarı 486 mt dir. İpekli perdelik döşemelik kumaş ve yünlü kumaş üretim miktarları :

İpekli perdelik döşemelik kumaş: 450 mt  
Yünlü kumaş : 49 mt(üretilen 162 mt yünlü kumaş karşılığı)  
olup toplam üretim 499 mt olarak gerçekleşmiştir.

1998 Mayıs ayı sonu itibariyle programa göre gerçekleşme durumu :

$$\begin{aligned} \% \text{ Gerçekleşme} &= \text{Fiili üretim mt} / \text{Nazari üretim mt} \times 100 \\ &= 499 \text{ mt} / 486 \text{ mt} \times 100 \\ &= \% 102 \text{ dir.} \end{aligned}$$

### YARIK GÜCÜ TELİ TEMİNİ İLE İLGİLİ ÇALIŞMALAR

Yarık gücü teli fabrikamızca yıllardan beri araştırılmaktadır. Yurt içinde temin edilemeyince yurt dışından temin yolu araştırılmış olup , yurt dışındaki firmaların bizim istediğimiz yarık gücü telini imal etmedikleri görülmüştür. Yeniden üretimi için kalıp hazırlamaları gerektiğini , yapılabilecekse bile ihtiyacımız olan 50-60 bin yarık gücü teline karşılık 1 milyon adet gibi yüksek miktarlar ve 100 milyar gibi yüksek fiyata mal olacağı görülmüştür.

Yarık olmayan gücü telinden istenilen miktarda yarığın açılarak sorunun aşılacağı düşünülmesiyle araştırılmaya başlanmış ve sonuçta bir firma bu teli istenilen evsafa getirebileceğini belirmiştir. Ancak firmanın yaptığı çalışmalar olumsuzlukla sonuçlanmıştır. Halen yarık gücü teli araştırmalarımız yurt içi ve yurt dışında devam etmektedir.

### SATIS

1997 Yılı üretim programında 1050 mt ipekli kumaş satışından 13 125 milyon TL , 582 mt (291 adet ) sehpa örtüsü satışından 859 milyon TL ve 51 m2 yün halı satışından 1 785 milyon TL olmak üzere toplam 15 769 milyon TL satış hasılatı programlanmıştır.

Fabrikamızın 1997 yılı sonu fiili satış tutarı 15 104 milyon TL dir. Programa göre gerçekleşme :

15 104 milyon TL / 15 769 milyon TL x 100 = % 95 dir.

1998 yılı üretim programında 570 mt ipekli kumaş (saray ) , 570 mt (258 takım) ipekli sehpa örtüsü , şal ve 380 mt (190 adet) yünlü sehpa örtüsü satışında 12324 milyon TL ve 60 m2 yün halı satışından 4 500 milyon TL olmak üzere toplam 16 824milyon TL satış hasılatı beklenmektedir.

1998 yılı Mayıs ayı sonu itibariyle 5 aylık program satış hedefi ortalama 7010 milyon TL dir. Fiili satış tutarı 6 452 milyon TL olup , programa göre gerçekleşme :

6 452 milyon TL / 7 010 milyon TL x 100 = %92 dir.

### STOK

1997 yılı sonu itibariyle fabrikamız stoklarında 21 m2 ipek halı , 4 m2 yün halı olmak üzere toplam 25 m2 halı ve 119 mt ipekli perdelik döşemelik kumaş ile 206 mt ipekli -yünlü sehpa örtüsü bulunmaktadır.

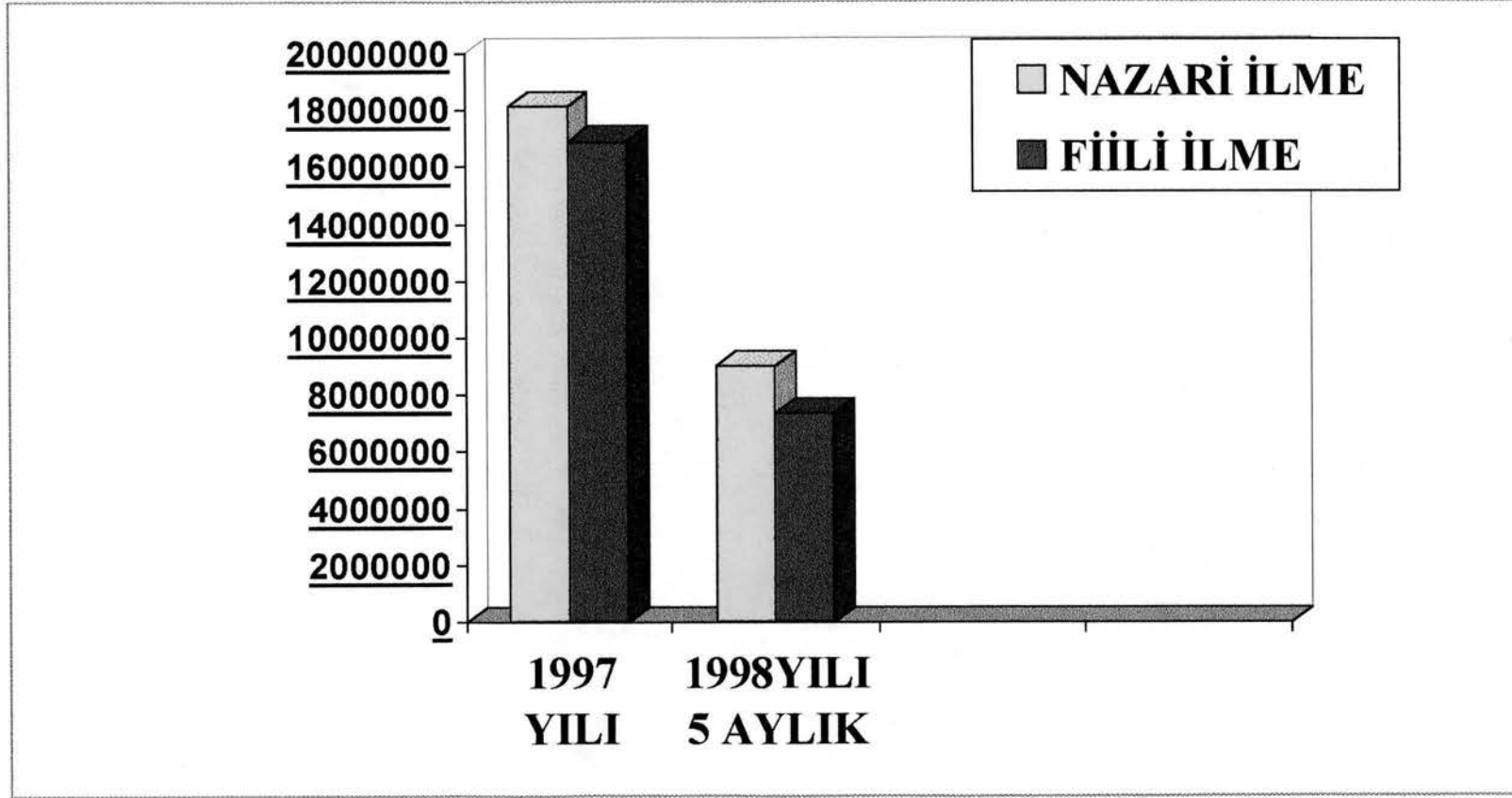
1998 yılı mayıs ayı sonu itibariyle fabrikamız stoklarında 26 m2 ipek ve yün ipek halı , 22 m2 yün halı 179 mt ipekli perdelik döşemelik kumaş , 170 mt ipekli yünlü sehpa örtüsü ile 3,16 m2 kilim bulunmaktadır.

### PERSONEL DURUMU

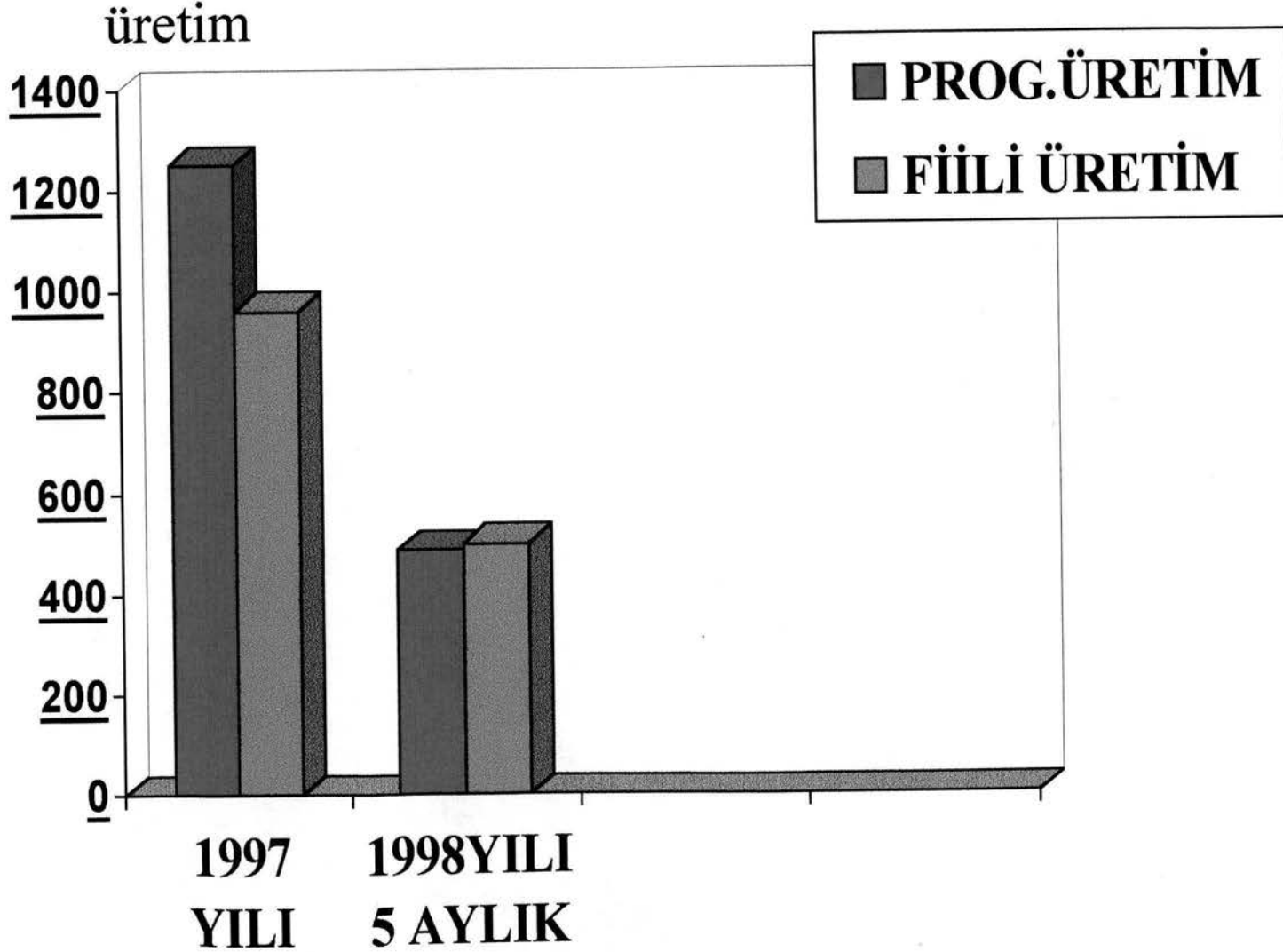
Mevcutun ;

15	Personel İpekli Dokuma İşletmesinde dokuyucu ( 1 personel çözücü - bobinci )
17	Personel Halı İşletmesinde dokuyucu
3	Personel halı öğretmeni ve halı tezgahı ayarcısı
5	Personel güvenlik görevlisi
2	Personel şoför - odacı
<u>20</u>	Personel teknik ve idari bürolarda çalışmaktadır.
62	Personel

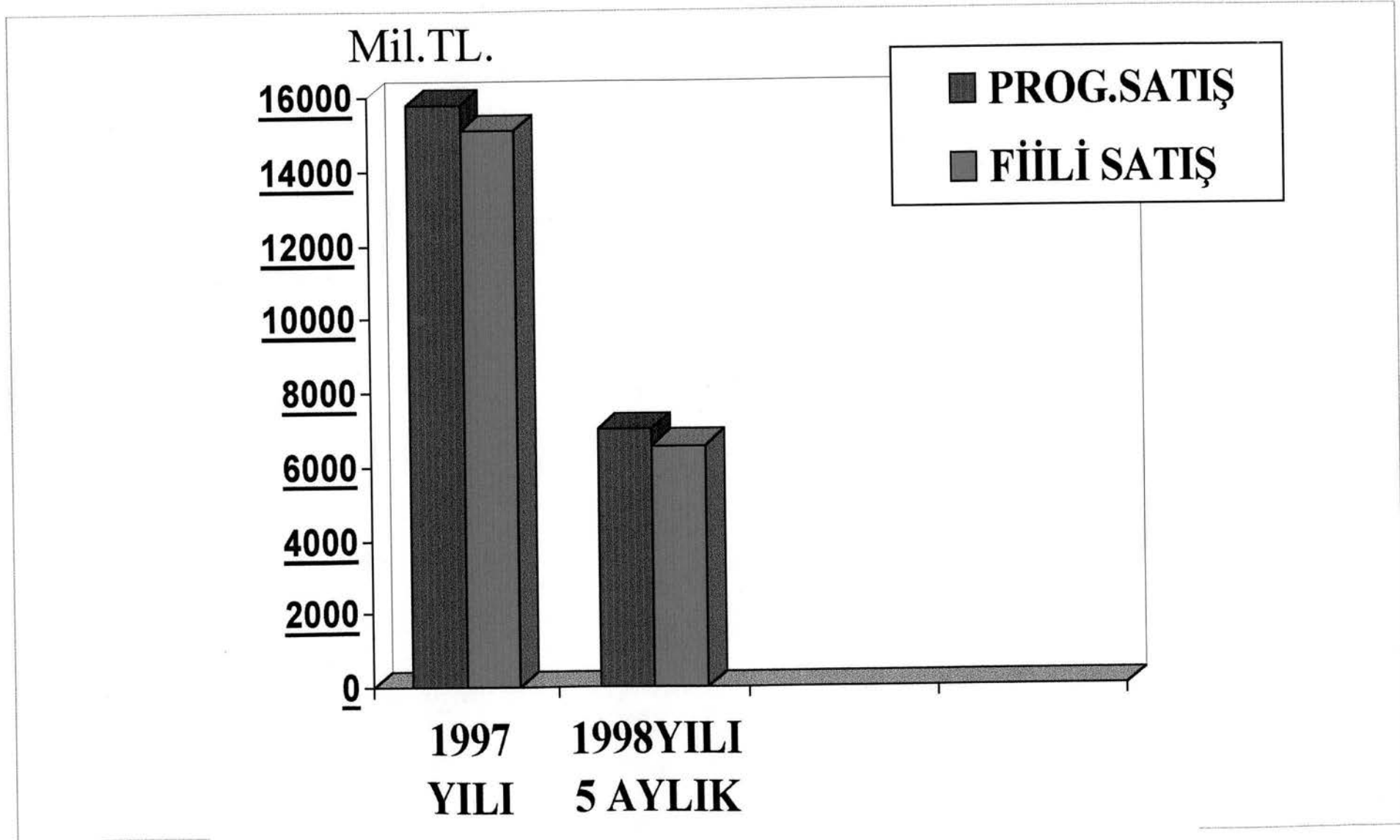
# HALI İŞLETMESİ



# İPEKLİ DOKUMA İŞLETMESİ



# HEREKE HALI FABRİKASI





HEREKE HALI VE İPEKLi DOKUMA FABRİKASININ  
MEVCUT VE TEKLİF FİATL

MAMULUN CİNSİ	BİRİM	TİCARİ MALİYET	MEVCUT SATIŞ FİATL		TEKLİF FİATL
		TL.	USD	TÜRK TL.	USD
Düz Atlas Kumaş	mt.	36.481.027.-	150	39.426.000.-	165
629 Desen Döşem.	mt.	238.349.302.-	640	168.217.600.-	1.070
356 " "	mt.	78.179.463.-	325	85.423.000.-	350
379 " "	mt.	64.779.447.-	325	85.423.000.-	325
301 " "	mt.	35.133.498.-	155	40.740.200.-	160
70 " "	mt.	68.212.262.-	325	85.423.000.-	325
90 " "	mt.	72.728.561.-	325	85.423.000.-	330
144 " "	mt.	77.562.093.-	320	84.108.800.-	350
691 " "	mt.	65.219.125.-	235	61.767.400.-	295
46 " "	mt.	78.385.253.-	340	89.365.600.-	355
31 " "	mt.	58.578.757.-	225	59.139.000.-	265
143 " "	mt.	65.211.210.-	310	81.480.400.-	310
302 " "	mt.	35.268.053.-	155	40.740.200.-	160
100 " "	mt.	68.120.289.-	235	61.767.400.-	305
937 " "	mt.	70.333.877.-	285	74.909.400.-	315
308 " "	mt.	69.210.739.-	300	78.852.000.-	310
257 " "	mt.	70.333.877.-	275	72.281.000.-	315
276 " "	mt.	64.779.447.-	325	85.423.000.-	325
1023 " "	mt.	64.779.447.-	325	85.423.000.-	325
Simli ipek Şal	Ad.	83.972.673.-	80	21.027.200.-	80
Tekli ipek Örtü	Ad.	49.894.514.-	50	13.142.000.-	50
Tekli Yün Örtü	Ad.	17.507.853.-	25	6.571.000.-	25
Heybe	Ad.	17.507.853.-	25	6.571.000.-	25
3'lü Yün Örtü	Tk.	38.906.341.-	50	13.142.000.-	50
3'lü ipek Örtü	Tk.	99.789.027.-	100	26.284.000.-	100
ipek Pano	Ad.	62.026.452.-	60	15.770.400.-	60
ipek Halı(0-2 M2)	M2	4.553.380.775.-	1.360	357.462.400.-	1.500
ipek Halı(2-4 m2)	M2	4.553.380.775.-	2.330	612.417.200.-	3.300
ipek Halı(4 m2 büyük)	M2	4.553.380.775.-	5.825	1.531.043.000.-	5.825
Yün ipek Halı	M2	4.503.674.575.-	5.825	1.531.043.000.-	5.825
Yün Halı	M2	1.624.530.005.-	388	101.981.920.-	550
Yün Halı Kök Boya	M2	1.624.530.005.-	585	153.761.400.-	940

NOT : Kur 266.830.- TL/USD (Mevcut Kur)

A-BRUT SATISLAR.....	6,452,717,397
1- PAW Satislari	
2- Topluluk Satislari	5,461,195,652
3- Resmi Satislar	
4- Resen Satislar	991,521,745
5- Yurtdisi Satislari	
B-SATIS İNDİRLİMLERİ (-).....	0
1- Satısdan İadeler (-)	
2- Satis İskontolari (-)	
3- Diğer İndirimler (-)	
C-NET SATISLAR.....	6,452,717,397
D-SATISLARIN MALİYETİ.....	(1,464,780,640)
1- Satılan Mamuller Maliyeti (-)	(1,464,780,640)
2- Satılan Ticari Mallar Maliyeti (-)	
3- Satılan Hizmet Maliyeti (-)	
4- Diğer Satısların Maliyeti (-)	
BRUT SATIS KARI VEYA ZARARI.....	4,987,936,757
E-FAALİYET GİDERLERİ (-).....	(425,913,273)
1-Arastırma ve Geliştirme Giderleri (-)	
2-Pazarlama, Satis ve Dagitim Giderleri (-)	(83,539,000)
3-Genel Yönetim Giderleri (-)	(342,374,273)
FAALİYET KARI VEYA ZARARI	4,562,023,484
F-DİĞER FAALİYETLERDEN OLAGAN GELİR VE KARLAR.	1,079,068,749
1-İstiraklardan Temettu Gelirleri	
2-Bağli Ortaklıklardan Temettu Gelirleri	
3-Faiz Gelirleri	1,079,068,749
4-Komisyon Gelirleri	
5-Konusu Kalmayan Karsiliklar	
6-Faaliyet İlgili Dig.Olagan Gel.ve Kar.	
G-DİĞER FAAL.OLAGAN GİDER VE ZARAR.(-).....	0
1-Reeskont Faiz Giderleri	
2-Komisyon Giderleri	
3-Karsilik Giderleri	
4-Diger Olagan Gider ve Zararlar	
H-FİNANSMAN GİDERLERİ (-).....	0
1-Kisa Vadeli Borçlanma Giderleri (-)...	
2-Uzun Vadeli Borçlanma Giderleri (-)...	
OLAGAN KAR VEYA ZARAR.....	5,641,092,233
I-OLAGAN DISI GELİR VE KARLAR.....	0
1-Onceki Donem Gelir Ve Karlari	
2-Diger Olagandisi Gelir Ve Karlari	
J-OLAGANDISI GİDER VE ZARARLAR (-).....	0
1-Calismayan Kis. Gider Ve Zararlari (-)	
2-Onceki Donem Gider ve Zararlari(-)	
3-Diger Olagan Disi Gider ve Zararlar (-)	
DONEM KARI VEYA ZARARI.....	5,641,092,233
K-DONEM KARI VER.VE DİG.YASAL YUK.KARS.(-) ...	
DONEM NET KARI VEYA ZARARI.....	5,641,092,233

208

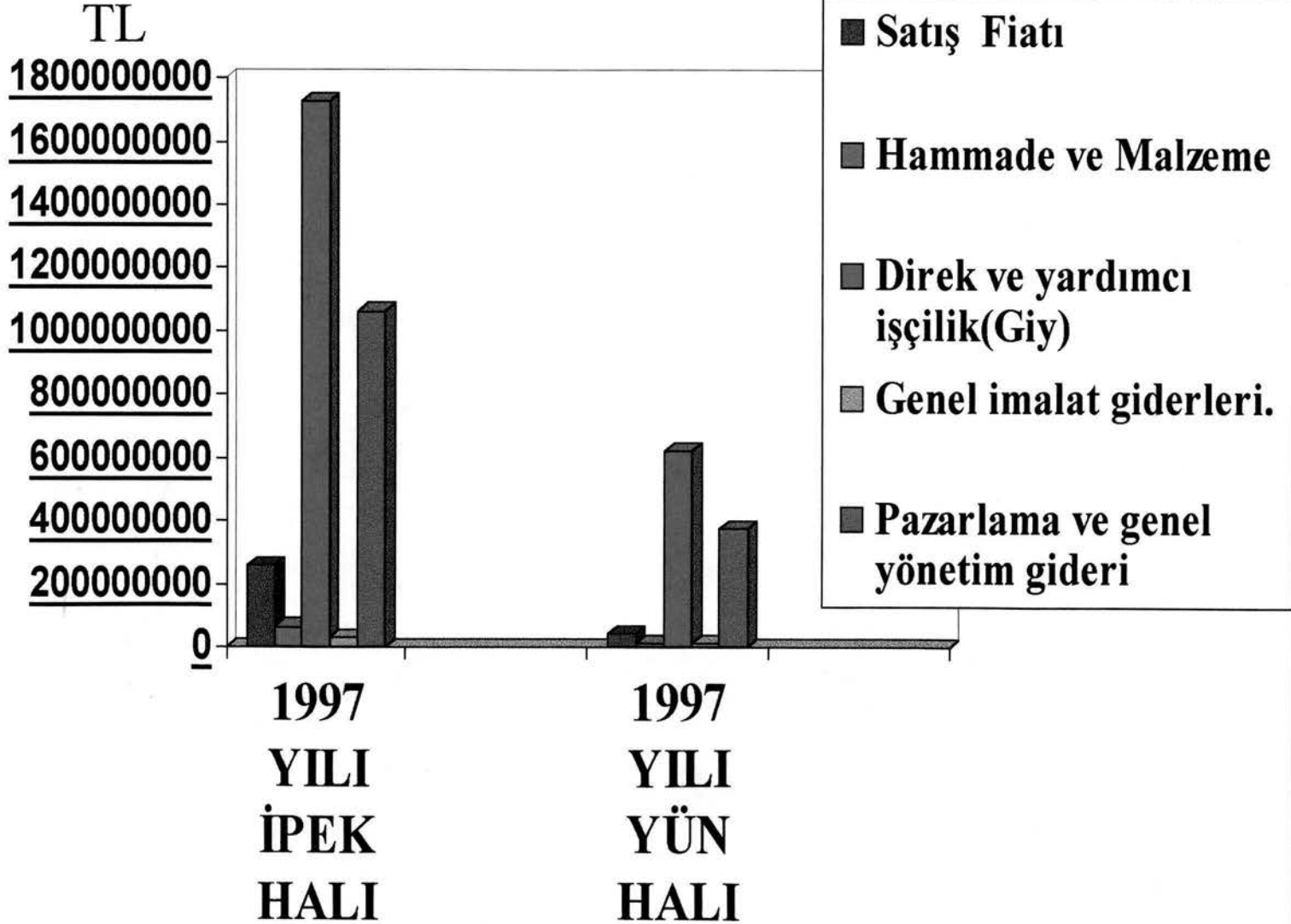
## TBMM VAKFI BSK. MİLLİ SARAY.HEREKE HALI FAB. 05/98 TARİHLİ GELİR TABLOSU

## (PERSONEL GİDERİ DAHİL)

A-BRUT SATISLAR.....	6,452,717,397
1- PAM Satislari	
2- Topluluk Satislari	5,461,195,652
3- Resmi Satislar	
4- Resen Satislar	991,521,745
5- Yurtdisi Satislari	
B-SATIS INDIRIMLERI (-).....	0
1- Satisdan Ideler (-)	
2- Satis Iskontolari (-)	
3- Diger Indirimler (-)	
C-NET SATISLAR.....	6,452,717,397
D-SATISLARIN MALİYETİ.....	(48,233,833,640)
1- Satilan Mamuller Maliyeti (-)	(48,233,833,640)
2- Satilan Ticari Mallar Maliyeti (-)	
3- Satilan Hizmet Maliyeti (-)	
4- Diger Satislarin Maliyeti (-)	
BRUT SATIS KARI VEYA ZARARI.....	(41,781,116,243)
E-FAALİYET GİDERLERİ (-).....	(27,425,427,273)
1-Arastirma ve Gelistirme Giderleri (-)	
2-Pazarlama, Satis ve Dagitim Giderleri (-)	(4,509,653,000)
3-Genel Yonetim Giderleri (-)	(22,915,774,273)
FAALİYET KARI VEYA ZARARI	(69,206,543,516)
F-DİĞER FAALİYETLERDEN OLAGAN GELİR VE KARLAR..	1,079,068,749
1-Istiraklardan Temettu Gelirleri	
2-Bagli Ortakliklardan Temettu Gelirleri	
3-Faiz Gelirleri	1,079,068,749
4-Komisyon Gelirleri	
5-Konusu Kalmayan Karsiliklar	
6-Faaliyet.Ilgili Dig.Olagan Gel.ve Kar.	
G-DİĞER FAAL.OLAGAN GİDER VE ZARAR.(-).....	0
1-Reeskont Faiz Giderleri	
2-Komisyon Giderleri	
3-Karsilik Giderleri	
4-Diger Olagan Gider ve Zararlar	
H-FİNANSMAN GİDERLERİ (-).....	0
1-Kisa Vadeli Borçlanma Giderleri (-)...	
2-Uzun Vadeli Borçlanma Giderleri (-)...	
OLAGAN KAR VEYA ZARAR.....	(68,127,474,767)
I-OLAGAN DISI GELİR VE KARLAR.....	0
1-Onceki Donem Gelir Ve Karlari	
2-Diger Olagandisi Gelir Ve Karlari	
J-OLAGANDISI GİDER VE ZARARLAR (-).....	0
1-Calismayan Kis. Gider Ve Zararlari (-)	
2-Onceki Donem Gider ve Zararlari(-)	
3-Diger Olagan Disi Gider ve Zararlar (-)	
DONEM KARI VEYA ZARARI.....	(68,127,474,767)
K-DONEM KARI VER.VE DİG.YASAL YUK.KARS.(-) ...	
DONEM NET KARI VEYA ZARARI.....	(68,127,474,767)

# HEREKE HALI FABRİKASI

## 1997 YILI HALI MALİYETLERİ



Tablo 1

## 1997 YILI VAKIF MALİYETİ

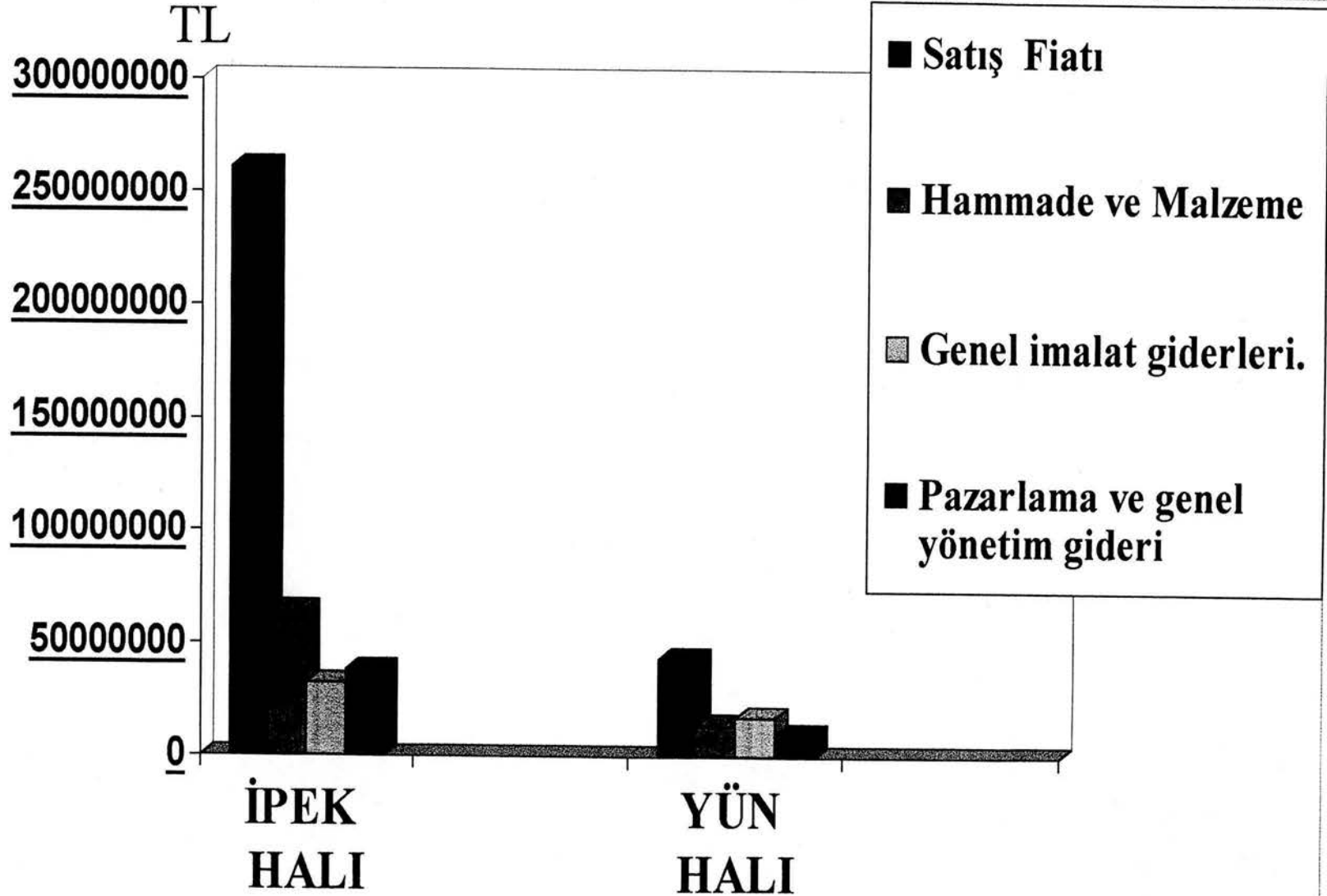
T.B.M.M. MİLLİ SARAYLAR DAİRE BAŞKANLIĞI HEREKE HALI İŞLETMESİ		HALI MALİYETİ	
		İPEK (100x100) (TL/M2)	YÜN (60x60) (TL/M2)
HAMMADDE VE MALZEME		63.800.000.-	13.665.000.-
DİREK VE YARDIMCI İŞÇİLİK (GİYDİRİLMİŞ)		—	—
GENEL İMALAT GİDERİ	DIŞ.SAĞ.FAYDA	21.000.000.-	7.560.000.-
	ÇEŞİTLİ GİDERLER	9.000.000.-	3.240.000.-
	AMORTİS.VE APRE	2.500.000.-	920.000.-
PAZARLAMA VE GENEL YÖNETİM GİDERİ		38.500.000.-	10.154.000.-
TOPLAM MALİYET		134.800.000.-	35.539.000.-
SATIŞ FİYATI		260.869.565.-	43.478.260.-
ARAR (TL/m)		(+) 126.069.565.-	(+) 7.939.260.-
ZARAR (%)		—	—

## AÇIKLAMALAR :

- 1- 1997 yılı Fabrika aylık ortalama personel gideri 106.000.000.-TL/kişi dir.
- 2- 1997 yılı içerisinde halı ünitesi toplam üretimi 16.934 bin düğümdür.  
(ipek ve yün dahil)
- 3- Ürünlerin hammadde fiyatları o yılın cari alım fiyatları esas alınarak hesaplanmıştır.
- 4- Pazarlama satış ve genel yönetim gideri ürünün sınıai maliyetinin %40 na tekabül etmektedir.
- 5- Ürünlerin satış fiyatı K.D.V. hariç tutar olup ürün tiplerinin ağırlıklı ortalama satış fiyatıdır.

# HEREKE HALI FABRİKASI

## 1997 YILI HALI VAKIF MALİYETLERİ



Tablo 1

1998 YILI ( 4.AY SONU)

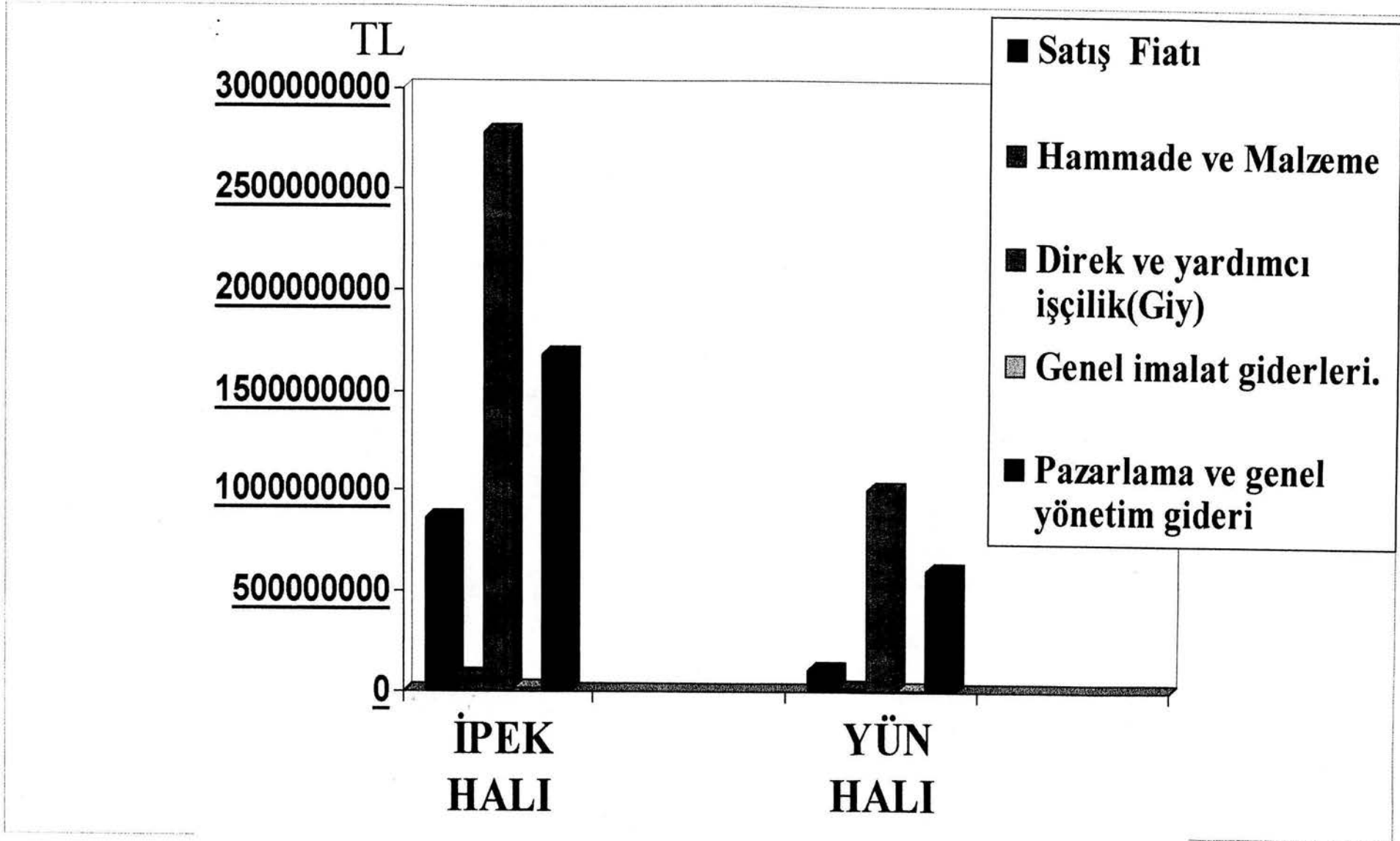
T.B.M.M. MİLLİ SARAYLAR DAİRE BAŞKANLIĞI HEREKE HALI İŞLETMESİ		HALI MALİYETİ	
		IPEK (100x100) (TL/M2)	YÜN (60x60) (TL/M2)
HAMMADDE VE MALZEME		108.000.000.-	19.950.000.-
DİREK VE YARDIMCI İŞÇİLİK (GİYDİRİLMİŞ)		2.786.000.000.-	1.002.960.000.-
GENEL İMALAT GİDERİ	DIŞ.SAĞ.FAYDA	9.000.000.-	3.240.000.-
	ÇEŞİTLİ GİDERLER	2.000.000.-	720.000.-
	AMORTİS.VE APRE	2.625.000.-	970.000.-
PAZARLAMA VE GENEL YÖNETİM GİDERİ		1.695.145.400.-	599.230.700.-
TOPLAM MALİYET		4.602.770.400.-	1.627.070.700.-
SATIŞ FIATI		858.700.000.-	108.700.000.-
ZARAR (TL/m)		(-) 3.744.070.400.-	(-) 1.518.370.700.-
ZARAR (%)		81,4	99,9

## AÇIKLAMALAR :

- 1- 1998(4 aylık)Fabrika aylık ortalama personel gideri 183.400.000.-TL/kişidir.
- 2- 1998(4 aylık) halı ünitesi toplam üretimi 6.058 bin düğümdür.  
(ipek, yün ve kilim dahil)
- 3- Ürünlerin hammadde fiyatları o yılın cari alım fiyatları esas alınarak hesaplanmıştır.
- 4- Pazarlama ve genel yönetim gideri ürünün sinai maliyetinin %58,3 ne tekabül etmektedir.
- 5- Direk ve yardımcı işçilik gideri ürünün toplam (ticari) maliyetinin yaklaşık %61 ine tekabül etmektedir.
- 6- Ürünlerin satış fiyatı K.D.V. hariç tutar olup ürün tiplerinin ağırlıklı ortalama satış fiyatıdır.

# HEREKE HALI FABRİKASI

1998 YILI (4.AY SONU) HALI MALİYETLERİ





Tablo 1

## 1998 YILI ( 4. AY SONU) VAKIF MALİYETİ

T.B.M.M. MILLİ SARAYLAR DAİRE BAŞKANLIĞI HEREKE HALI İŞLETMESİ		HALI MALİYETİ	
		İPEK (100x100) (TL/M2)	YÜN (60x60) (TL/M2)
HMMADDE VE MALZEME		108.000.000.-	19.950.000.-
DİREK VE YARDIMCI İŞÇİLİK (GIYDIRILMIŞ)		—	—
GENEL İMALAT GİDERİ	DIŞ.SAĞ.FAYDA	9.000.000.-	3.240.000.-
	ÇEŞİTLİ GİDERLER	2.000.000.-	720.000.-
	AMORTİS.VE APRE	2.625.000.-	970.000.-
PAZARLAMA VE GENEL YÖNETİM GİDERİ		54.731.300.-	11.196.000.-
TOPLAM MALİYET		176.356.300.-	36.076.000.-
SATIŞ FİYATI		858.700.000.-	108.700.000.-
ZARAR (TL/m)		(+) 682.343.700.-	(+) 72.624.000.-
ZARAR (%)		—	—

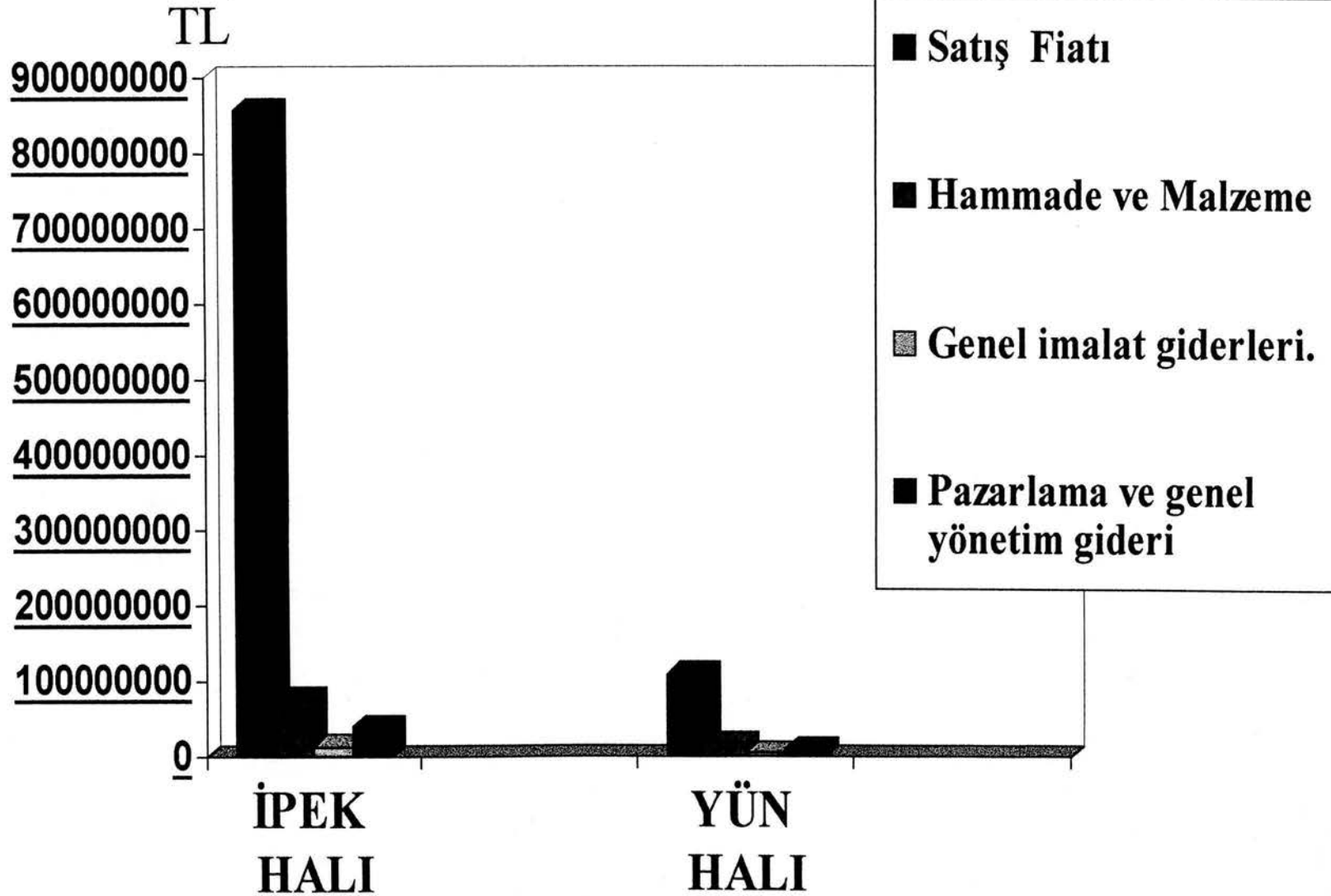
## AÇIKLAMALAR :

- 1- 1998(4 Aylık)Fabrika aylık ortalama personel gideri 183.400.000.-TL/kışidir
- 2- 1998(4 Aylık) halı Ünitesi toplam üretimi 6.058 bin düğümdür.  
(ipek, yün ve kilim dahil)
- 3- Ürünlerin hammadde fiyatları o yılın cari alım fiyatları esas alınarak hesaplanmıştır.
- 4- Pazarlama ve genel yönetim gideri ürününün sını maliyetinin %45 ne tekabül etmektedir.
- 5- Ürünlerin satış fiyatı K.D.V. hariç tutar olup ürün tiplerinin ağırlıklı ortalama satış fiyatıdır.



# HEREKE HALI FABRİKASI

1998 YILI (4.AY SONU)HALI VAKIF MALİYETLERİ



Tablo II

1997 YILI

T.B.M.M. MILLİ SARAYLAR DAİRE BAŞKANLIĞI HEREKE İPEKLI DOKUMA İŞLETMESİ		İPEKLI DOKUMA MALİYETİ	
		İPEKLI DÖŞEMELİK (TL/Mt)	YUNLU SEHPA ÖRTÜSÜ (TL/Mt)
HAMMADDE VE MALZEME		3.060.700.-	635.500.-
DİREK VE YARDIMCI İŞÇİLİK (GİYDİRİLMİŞ)		26.387.800.-	7.090.000.-
GENEL İMALAT GİDERİ	DIŞ.SAĞ.FAYDA	856.000.-	230.000.-
	ÇEŞİTLİ GİDERLER	290.000.-	78.000.-
	AMORTİS.VE APRE	186.600.-	116.000.-
PAZARLAMA VE GENEL YÖNETİM GİDERİ		17.945.100.-	4.751.200.-
TOPLAM MALİYET		48.726.200.-	12.900.700.-
SATIŞ FIATI		15.000.000.-	2.391.304.-
ZARAR (TL/m)		(-) 33.726.200.-	(-) 10.509.396.-
ZARAR (%)		69.3	81.5

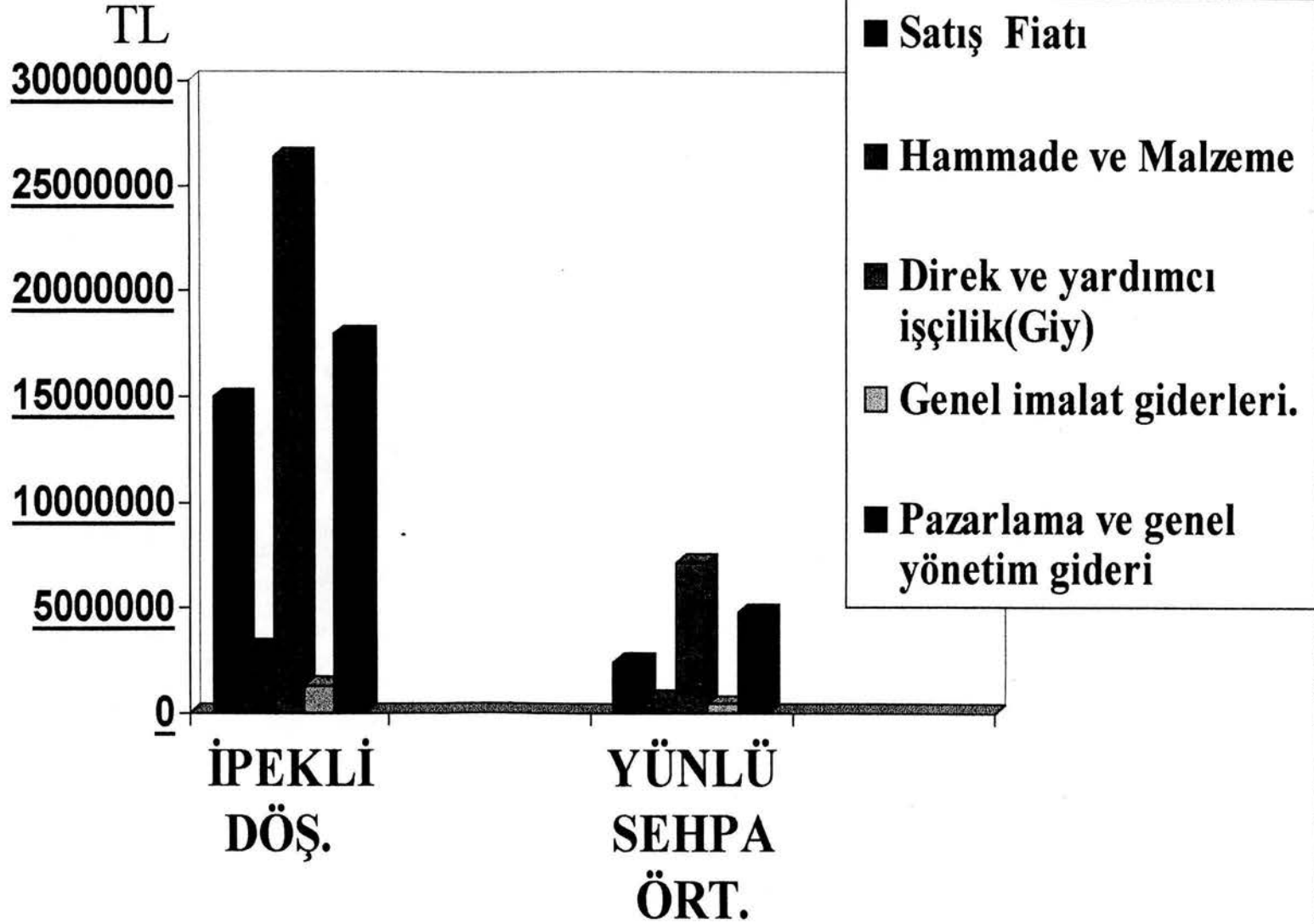
## AÇIKLAMALAR :

- 1- 1997 yılı Fabrika aylık ortalama personel gideri 106.000.000.-TL/kişi dir.
- 2- 1997 yılı ipekli Dokuma Ünitesi toplam üretimi 5.742 bin atkıdır.
- 3- Ürünlerin hammadde fiyatları o yılın cari alım fiyatları esas alınarak hesaplanmıştır.
- 4- Pazarlama ve genel yönetim gideri ürünün sınai maliyetinin %58,3 ne tekabül etmektedir.
- 5- Direk ve yardımcı işçilik gideri ürünün toplam ticari maliyetinin yaklaşık %54 üne tekabül etmektedir.
- 6- ipekli döşemelik maliyeti ipekli tiplerin ağırlıklı ortalama maliyetidir.
- 7- Ürünlerin satış fiyatı K.D.V. hariç olup ürün tiplerinin ağırlıklı ortalama satış fiyatıdır.

AŞ

# HEREKE HALI FABRİKASI

1997 YILI İPEKLİ DOKUMA MALİYETLERİ



Tablo II

## 1997 YILI VAKIF MALİYETİ

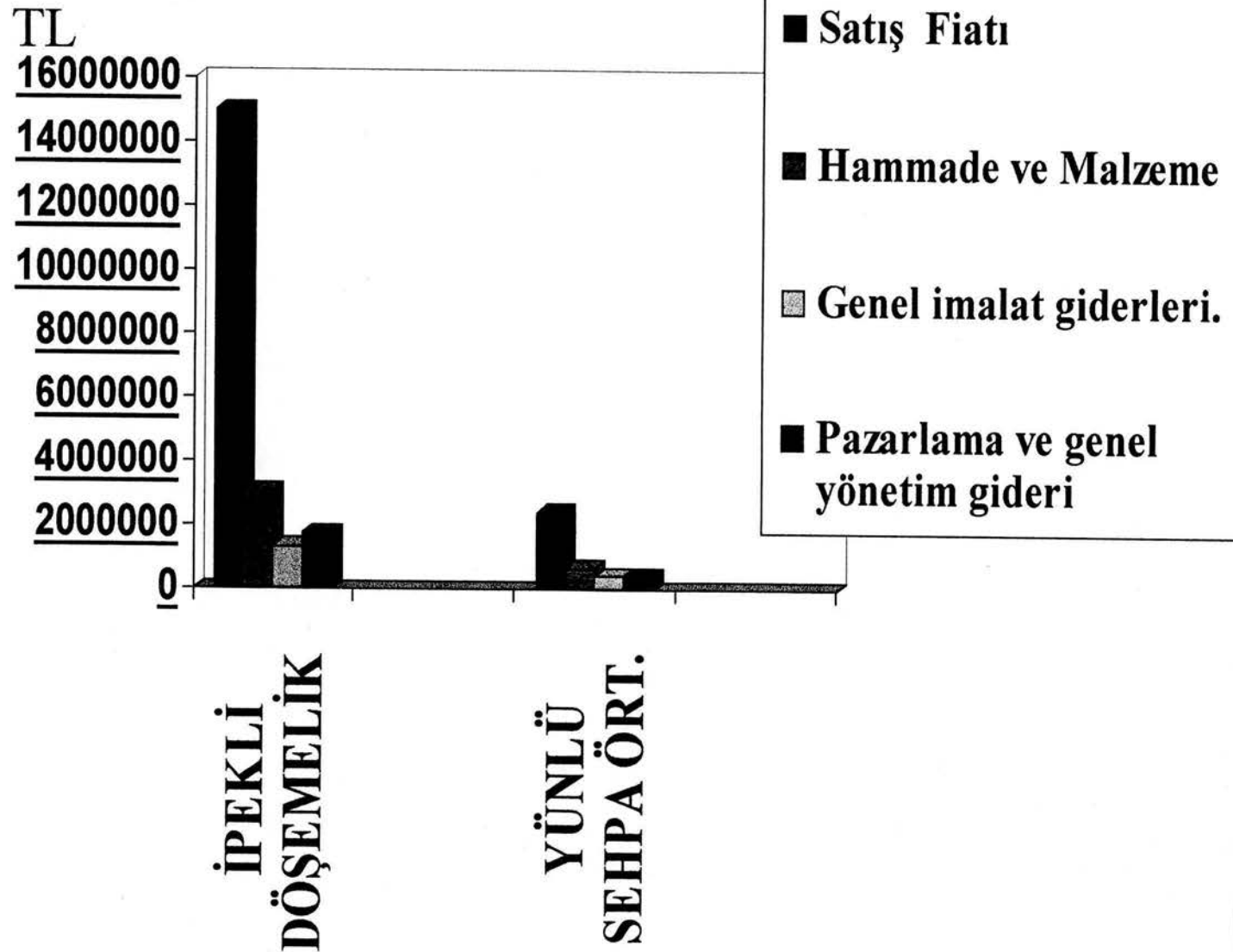
T.B.M.M. MİLLİ SARAYLAR DAİRE BAŞKANLIĞI HEREKE İPEKLI DOKUMA İŞLETMESİ		İPEKLI DOKUMA MALİYETİ	
		İPEKLI DÖŞEMELİK (TL/Mt)	YUNLU SEHPA ÖRTÜSÜ (TL/Mt)
HAMMADDE VE MALZEME		3.060.700.-	635.500.-
DİREK VE YARDIMCI İŞÇİLİK (GİYDİRİLMİŞ)		—	—
GENEL İMALAT GİDERİ	DIŞ.SAĞ.FAYDA	856.000.-	230.000.-
	ÇEŞİTLİ GİDERLER	290.000.-	78.000.-
	AMORTİS.VE APRE	186.600.-	116.000.-
PAZARLAMA VE GENEL YÖNETİM GİDERİ		1.757.300.-	424.000.-
TOPLAM MALİYET		6.150.600.-	1.483.500.-
SATIŞ FİYATI		15.000.000.-	2.391.304.-
ZARAR (TL/m)		(+) 8.849.400.-	(+) 907.804.-
ZARAR (%)		—	—

## AÇIKLAMALAR :

- 1- 1997 yılı Fabrika aylık ortalama personel gideri 106.000.000.-TL/kişi dir.
- 2- 1997 yılı içerisinde ipekli Dokuma ünitesi toplam üretimi 5.742 bin atkıdır.
- 3- Ürünlerin hammadde fiyatları o yılın cari alım fiyatları esas alınarak hesaplanmıştır.
- 4- Pazarlama ve genel yönetim gideri ürünün sınai maliyetinin %40 na tekabül etmektedir.
- 5- ipekli döşemelik maliyeti ipekli tiplerin ağırlıklı ortalama maliyetidir.
- 6- Ürünlerin satış fiyatı K.D.V. hariç tutar olup ürün tiplerinin ağırlıklı ortalama satış fiyatıdır.

# HEREKE HALI FABRİKASI

## 1997 YILI İPEKLİ DOKUMA VAKIF MALİYETLERİ



Tablo II

1998 YILI (4.AY SONU)

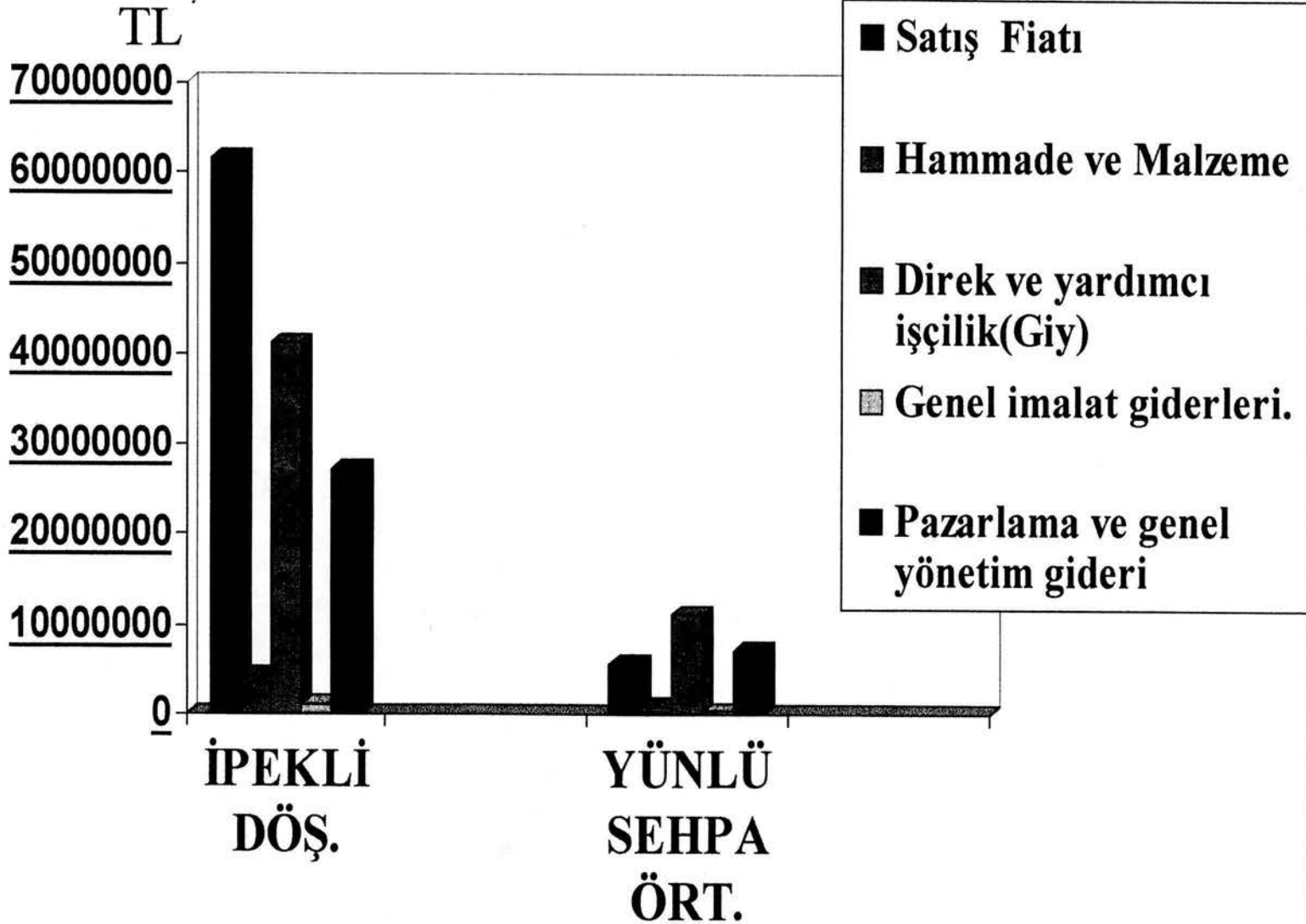
T.B.M.M. MİLLİ SARAYLAR DAİRE BAŞKANLIĞI HEREKE İPEKLI DOKUMA İŞLETMESİ		İPEKLI DOKUMA MALİYETİ	
		İPEKLI DÖŞEMELİK (TL/Mt)	YÜNLÜ SEHPA ÖRTÜSÜ (TL/Mt)
HAMMADDE VE MALZEME		4.361.600.-	842.300.-
DİREK VE YARDIMCI İŞÇİLİK (GİYDİRİLMİŞ)		41.253.200.-	11.084.000.-
GENEL İMALAT GİDERİ	DIŞ.SAĞ.FAYDA	573.100.-	154.000.-
	ÇEŞİTLİ GİDERLER	305.100.-	82.000.-
	AMORTİS.VE APRE	164.500.-	126.500.-
PAZARLAMA VE GENEL YÖNETİM GİDERİ		27.201.000.-	7.164.400.-
TOPLAM MALİYET		73.858.500.-	19.453.200.-
SATIŞ FİYATI		61.554.000.-	5.652.174.-
ZARAR (TL/m)		(-) 12.304.000.-	(-) 13.801.026.-
ZARAR (%)		16,7	71,0

## AÇIKLAMALAR :

- 1- 1998(4 Aylık)Fabrika aylık ortalama personel gideri 183.400.000.-TL/kişidir.
- 2- 1998(4 Aylık)ipekli dokuma ünitesi toplam üretimi 2.118 bin atkıdır.
- 3- Ürünlerin hammadde fiyatları o yılın cari alım fiyatları esas alınarak hesaplanmıştır.
- 4- Pazarlama ve genel yönetim gideri ürünün sinai maliyetinin %58,3 ne tekabül etmektedir.
- 5- Direk ve yardımcı işçilik gideri ürünün toplam (ticari) maliyetinin yaklaşık %56 sına tekabül etmektedir.
- 6- ipekli döşemelik maliyeti ipekli tiplerin ağırlıklı ortalama maliyetidir.
- 7- Ürünlerin satış fiyatı K.D.V. hariç tutar olup ürün tiplerinin ağırlıklı ortalama satış fiyatıdır.

# HEREKE HALI FABRİKASI

1998 YILI (4.AY SONU) İPEKLİ DOKUMA MALİYETLERİ





Tablo II

## 1998 YILI (4.AY SONU) VAKIF MALİYETİ

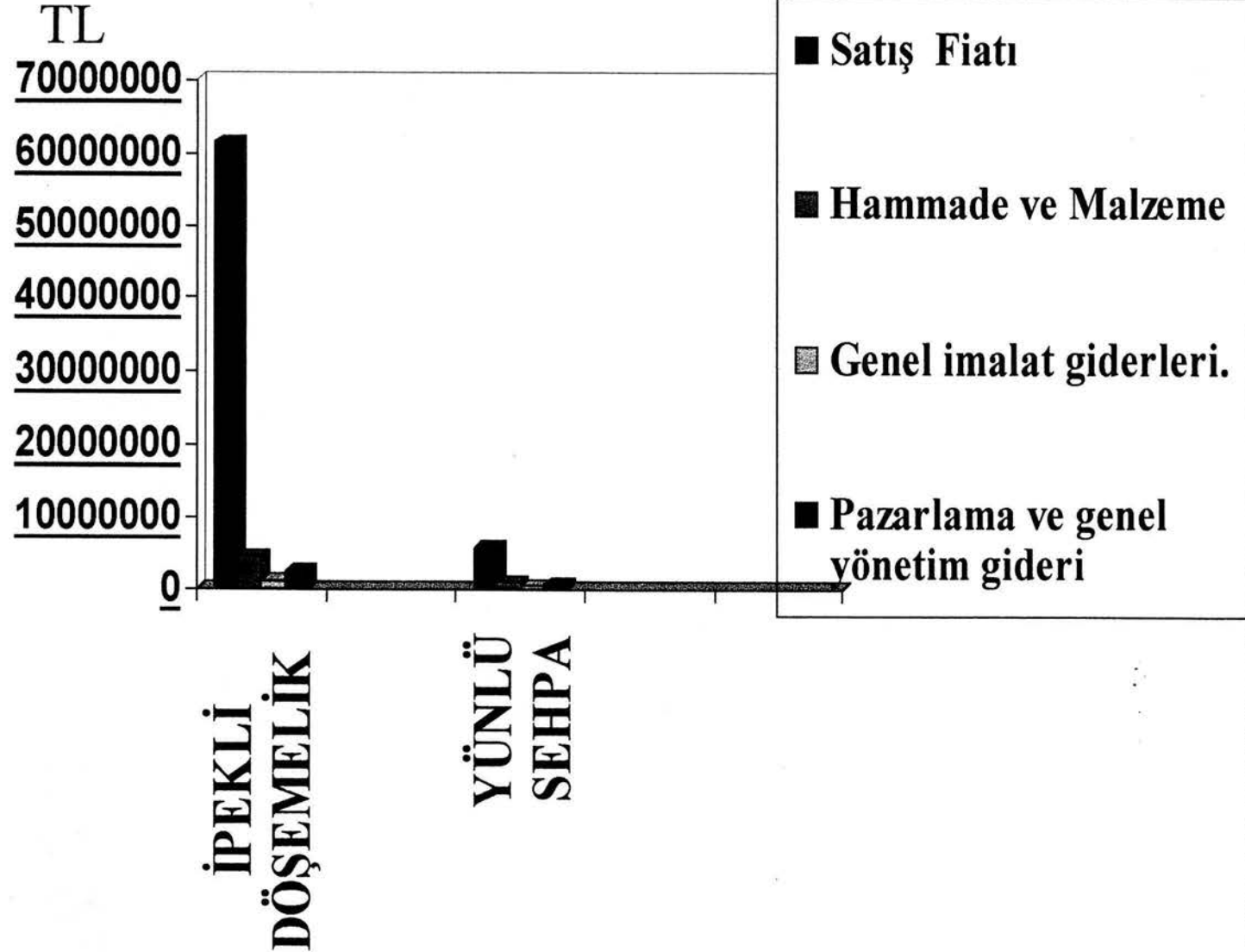
T.B.M.M. MILLİ SARAYLAR DAİRE BAŞKANLIĞI HEREKE İPEKLI DOKUMA İŞLETMESİ		İPEKLI DOKUMA MALİYETİ	
		İPEKLI DÖŞEMELİK (TL/Mt)	YUNLU SEHPA ÖRTÜSÜ (TL/Mt)
HAMMADDE VE MALZEME		4.361.600.-	842.300.-
DİREK VE YARDIMCI İŞÇİLİK (GIYDIRILMIŞ)		---	---
GENEL İMALAT GİDERİ	DIŞ.SAĞ.FAYDA	573.100.-	154.000.-
	ÇEŞİTLİ GİDERLER	305.100.-	82.000.-
	AMORTİS.VE APRE	164.500.-	126.500.-
PAZARLAMA VE GENEL YÖNETİM GİDERİ		2.432.000.-	542.200.-
TOPLAM MALİYET		7.836.300.-	1.747.000.-
SATIŞ FIATI		61.554.000.-	5.652.174.-
ZARAR (TL/m)		(+) 53.717.700.-	(+) 3.905.174.-
ZARAR (%)		---	---

## AÇIKLAMALAR :

- 1- 1998(4 Aylık)Fabrika aylık ortalama personel gideri 183.400.000.-TL/kişidir.
- 2- 1998(4 Aylık)ipekli Dokuma ünitesi toplam üretimi 2.118 bin atkıdır.
- 3- Ürünlerin hammadde fiyatları o yılın cari alım fiyatları esas alınarak hesaplanmıştır.
- 4- Pazarlama ve genel yönetim gideri ürünün sinai maliyetinin %58,3 ne tekabül etmektedir.
- 5- ipekli döşemelik maliyeti ipekli tiplerin ağırlıklı ortalama maliyetidir.
- 6- Ürünlerin satış fiyatı K.D.V. hariç olup ürün tiplerinin ağırlıklı ortalama satış fiyatıdır.

# HEREKE HALI FABRİKASI

1998 YILI (4.AY SONU) İPELİ KUMAŞ VAKIF MALİYETLERİ



KAYNAKÇA

- ÜRETİM BİLGİLERİ : İPEKLi DOKUMA MÜDÜRLÜĞÜ  
: EL HALI İŞLETME MÜDÜRLÜĞÜ
- SATIŞ - STOK BİLGİLERİ : TİCARET MÜDÜRLÜĞÜ
- MALİYETLER - BİLANÇO : MUHASEBE MÜDÜRLÜĞÜ
- PERSONEL BİLGİLERİ : PERSONEL MÜDÜRLÜĞÜ

DOSYADA YERALAN BİLGİLER İLGİLİ SERVİS  
MÜDÜRLÜKLERİNDEN ALINAN VERİLER DOĞRULTUSUNDA  
PLANLAMA MÜDÜRLÜĞÜNCE RAPOR-GRAFİK HALİNE GETİRİLMİŞTİR



MAHMUT DÜLGER

PLANLAMA MÜDÜRÜ